



HANDLEIDING SLUITPLAATBUIGER


HMB Sluitplaatbuiger Art. no: 104060




De HMB Sluitplaatbuiger.



Plaats de sluitplaat in de vooraf uitgefreesde kozijnstijl en meet de overlengte van de sluitplaatlip. (in dit voorbeeld 17 mm)



Stel de HMB sluitplaatbuiger in op de gemeten overlengte (17 mm).



Plaats de sluitplaat in de HMB sluitplaatbuiger.



Buig de sluitplaat.



Monteer de sluitplaat in de vooraf uitgefreesde kozijnstijl.

HMB Handelsmaatschappij Boumans Benschop b.v

Kamerlingh Onneslaan 2, 3401 MZ IJsselstein (U), Netherlands Postbus 151, 3400 AD IJsselstein (U)

Tel. 030 - 6877940, Fax 030 - 6875688

E-mail: hmb@hmbprofittools.nl, www.hmbprofittools.nl