




Handleiding Raamtelescoop 101600

Algemeen

De Raamtelescoop is alleen geschikt voor het overnemen van scharnier (inkrozingen) van het raam naar het kozijn.

Artikelnummer


101600 Raamtelescoop HMB 1600 (400 mm t/m 1600 mm)




Afb. 1 Blokkeerstand Raamtelescoop



Afb. 2 Raamtelescoop gepositioneerd in kozijn



Afb. 3 Raamtelescoop gepositioneerd in kozijn




Afb. 4 Bovenplaat (T-vorm) bovenzijde raam



Afb. 5 Bovenplaat (T-vorm) bovenzijde raam



Afb. 6 Aanslag tegen bovenzijde Scharnierblad



Afb. 7 Aanslag tegen bovenzijde Scharnierblad




Afb. 8 Raamtelescoop uit blokkeerstand

Werkwijze


1. Zet de Raamtelescoop in de blokkeerstand (afb. 1).
2. Plaats de Raamtelescoop in het kozijn en zorg dat de bovenplaat (T-vorm) ongeveer 3 cm vanaf de bovendorpel afgesteld wordt (afb. 2 & 3).
3. Hang de bovenplaat (T-vorm) aan de bovenzijde van het raam. (afb. 4 & 5)
4. Zet de aanslagen tegen de bovenzijde van het scharnierblad. (afb. 6 & 7)
5. Zet de Raamtelescoop (art. nr. 101600) in het kozijn en haal deze uit de blokkeerstand (afb. 8 & 9).




Afb. 9 Raamtelescoop gepositioneerd in het kozijn



Afb. 10 Scharnierfreesmal tegen onderzijde aanslag



Afb. 11 Scharnierfreesmal tegen onderzijde aanslag



Afb. 12 Freesmachine, geleidering en beitel



Afb. 13 Uitfrezes scharnieren

6. Zet uw Scharnierfreesmal (kozijngedeelte met lip) tegen de onderzijde van de aanslagen. Per aanslagblok dient u de mal te verzetten (afb. 10 & 11).
7. Frees de scharnieren uit op de gewenste diepte met behulp van een geleidering van 30 mm en beitelhouder van 20 mm (art. nr. 402001) met wisselmesjes (art. nr. 402003) (afb. 12 & 13). Het type geleidering is afhankelijk van het type bovenfrees.

Let op! Zorg er altijd voor dat de verlengstangen goed aangedraaid blijven.

Verlengstangen

600211	Verlengstuk 150 mm HMB 1600
600212	Verlengstuk 300 mm HMB 1600
600213	Verlengstuk 600 mm HMB 1600
600214	Verlengstuk 1000 mm 1600/2400
600209	Maataanslag 1600/2000
500007	Draadknop M10 x30

Sjabloonsets

Om gebruik te maken van de telescoopstang dient u een Sjabloonset toe te passen. Hiervoor kunt u een keuze maken uit de onderstaande artikelnummers.

102076	Sjabloonset 76 mm
102089	Sjabloonset 89 mm
102090	Sjabloonset 90 mm
102100	Sjabloonset 100 mm
102102	Sjabloonset 102 mm
102114	Sjabloonset 114 mm